

Microsoft Edgeで「安全にダウンロードすることができません」と表示された場合のダウンロード方法

以下の方法で取り進めいただくか、ブラウザをグーグルクロームに変更するとメッセージが表示されずに取得いただけます。



※ご提供する営農計画書エクセル入力シートは安全にご利用いただけます。

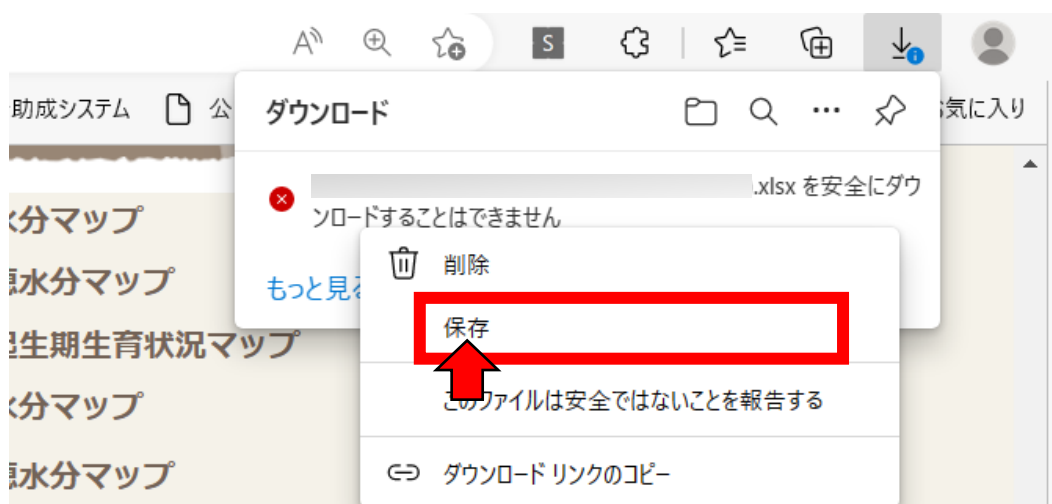
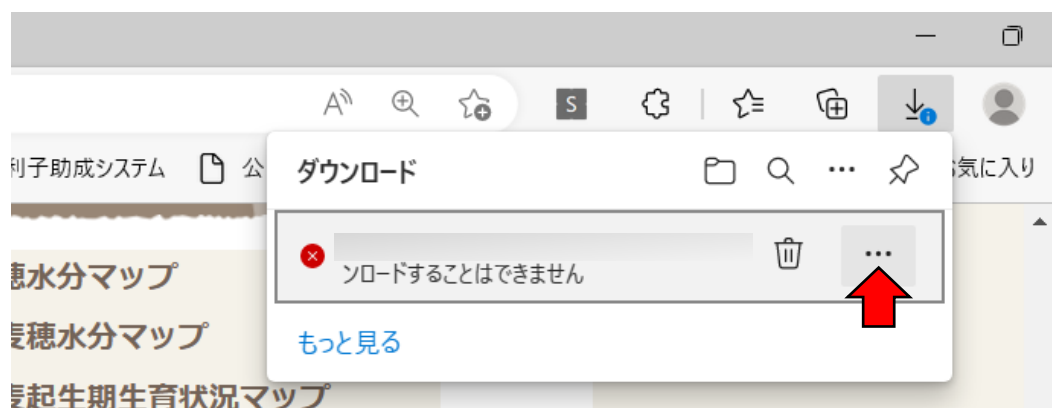
他のサイトで同様のメッセージが表示された場合は、注意が必要です。

※お使いの環境によって、表示される画面が異なります。

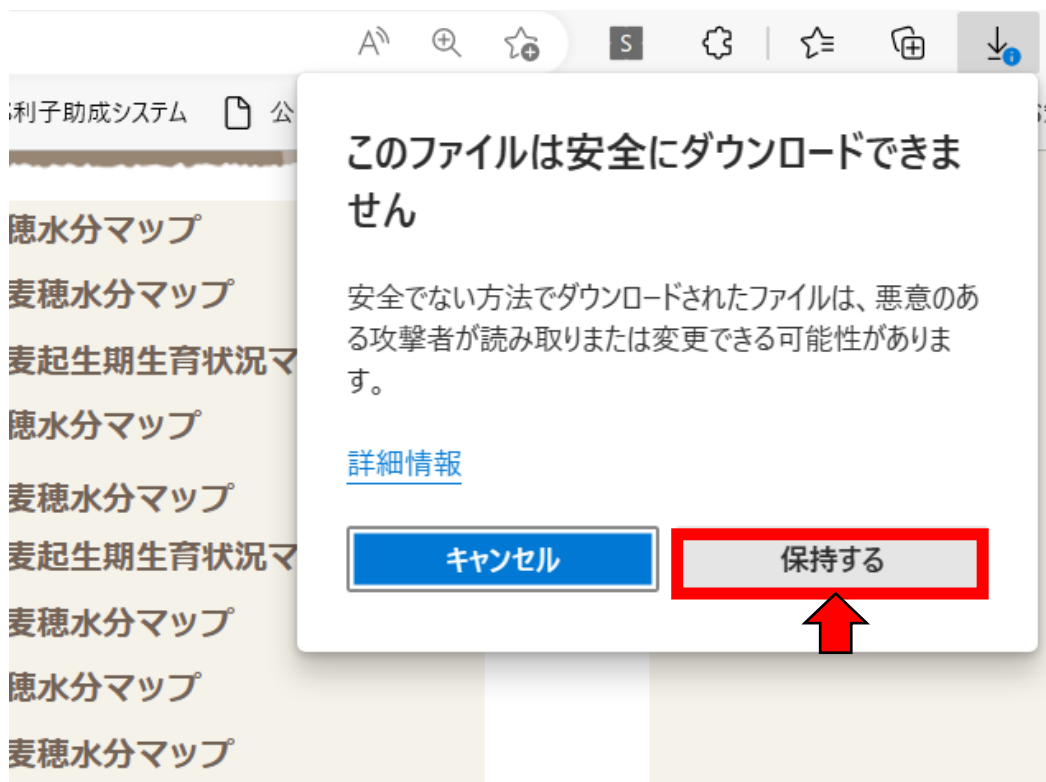
1. 画面右上の「……を安全にダウンロードすることはできません」にマウスポインターを合わせます。



2. 「…」 → 「保存」ボタンの順にクリックします。



3. 「保持する」 ボタンをクリックします。



以下の表示が出たら、開くまたは名前を付けて保存いただけます。

